

雲の上のユニコーン：デラックス

人数：2～4人
年齢：4才から
時間：約15分



セット内容 ユニコーン×4個、赤ちゃんユニコーンロザリー×1個、ゲームボード×5枚
サイコロ×1個、(丸い) 友達カード8枚、(四角い) 招待状8枚、キラキラクリスタル×10個

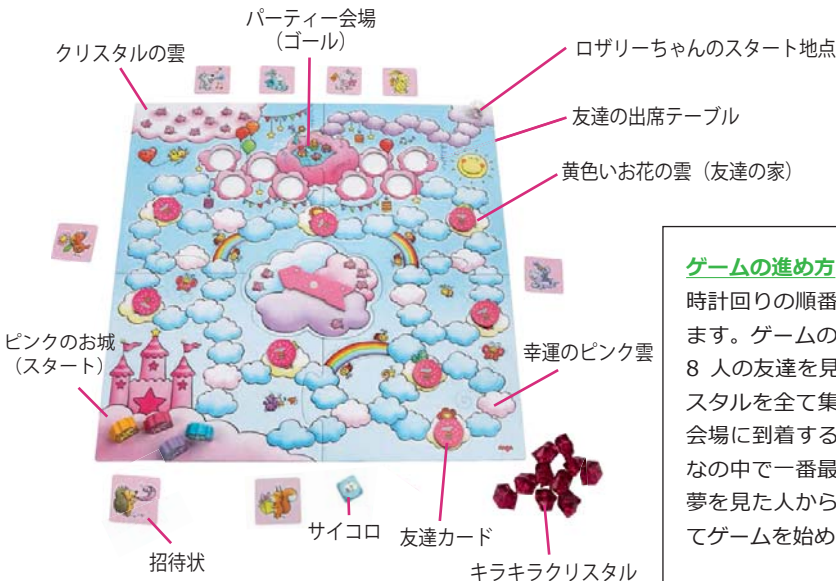
こんな物語です。

雲のうえのメルヘン王国に新しいお友達が誕生しました。赤ちゃんユニコーンのロザリーちゃんです。みんなでロザリーちゃんのお誕生日パーティーを開きましょう。パーティー会場には、みんなの他にもお花の雲に住んでいる8人の動物のお友達と、プレゼントのキラキラクリスタルを10個集めないといけません。わがままで泣き虫なロザリーちゃんは、パーティー会場に着いたときに、1つでもクリスタルが足りないと・・・、一人でもお友達が来ていないと、大泣きしてしまいます！さあ、大変ロザリーちゃんが会場に到着するより早く、パーティーの準備を完成させましょう！

ゲームの準備

パズル型のゲームボードを組み立てます。プレイヤーは好きなユニコーンを選んで、ゲームボード左下のスタート地点（ピンクのお城の雲）に置きます。余ったユニコーンは箱に戻します。赤ちゃんユニコーンロザリーはゲームボード右上の紫色の雲のスタート地点に置きます。


友達カードと招待状をシャッフルします。友達カードはゲームボードの黄色い花のマスに裏向けて配置します。プレイヤーは招待状を1枚選んで表向きで手元に置きます。二人で遊ぶ場合はそれぞれ2枚の招待状を選んで手元に置きましょう。余った招待状は表向きで、ゲームボード外に並べておきます。クリスタルとサイコロを用意して準備完了です。




ゲームの進め方

時計回りの順番にゲームを進めます。ゲームの目的はみんなで8人の友達を見つけ出し、クリスタルを全て集め、パーティー会場に到着することです。みんなの中で一番最近ユニコーンの夢を見た人からサイコロを振ってゲームを始めましょう。



サイコロの目は何を示しましたか？

- 1.2.3 の雲  自分のコマを雲の数だけ前か後ろに動かせます。1 マスにたくさんのユニコーンを置くことができます。黄色いお花の雲や幸運のピンク雲に止まるなら、サイコロの数字を使い切る必要はありません。

- 光る雲  どこでも好きなマスに飛びたてます。もし、友達を全て見つけ出しなおかつクリスタルも全て集めていれば、パーティー会場（ゴール）へ直接移動できます。

- 赤ちゃんユニコーンロザリー   ロザリーちゃんが1マスジャンプします。

ユニコーンはどのマスに止まりましたか？

- 幸運のピンク雲   幸運の矢印を回しましょう。矢印が示した数だけクリスタルを左上のクリスタルの雲の上に並べましょう。10個全て集めた後は何もしません。

- 虹のある雲   サイコロを1マス使って虹の先のマスへ移動することができます。

- 黄色いお花の雲（友達の家） 

友達のお家です。カードをノックして開きましょう。お友達は誰でしたか？

- ➡ 住んでいる友達の招待状を、あなたが持っている場合。
大成功です！友達カードをパーティー会場の丸い枠にはめ込みます。招待状は既に渡したので裏返しにしましょう。

- ➡ 住んでいる友達の招待状はゲームボードの外に並べられている場合。
みんなが招待できる友達です。友達カードをパーティー会場の出席テーブルにはめ込みます。招待状は既に渡したので裏返しにしましょう。

- ➡ 住んでいる友達の招待状は、別のプレイヤーが持っている場合。
招待状を持っているプレイヤーしか招待できない友達です。友達カードを再び伏せて次の人と交代です。

ゲームの終了

- ハッピーエンド！

クリスタルを全て集め、友達も全員招待したら、ゴールのパーティー会場を目指しましょう。全員がたどり着いたらゲーム終了です。みんなでロザリーちゃんのお誕生日会を始めましょう！

- またがんばろう！

全ての準備が整う前にロザリーちゃんが会場に到着してしまうと、失敗です。ロザリーちゃんが大笑きしてしまいパーティーは開けませんでした。また、最初から挑戦してみましょう。