

ゲーム・ワニに乗る？

JAPANESE



JAPANESE

ワニをテーブルの中央に置く

種類の異なる7個の動物を受け取る

2～4人の動物好きのための
バランスゲーム。4歳～99歳まで。

作 者 : Klaus Miltenberger
イラスト : Michael Bayer
所要時間 : 約15分



小さなペンギンが動物ピラミッドの頂上を目指して慎重に登り始めました。まずはワニの背にゆっくりと登り、ジャンプしてエリマキトカゲの上に乗りました。さらにヘビの上で巧みにバランスを取り、ペリカンの上に素早く立ち上がりました。メーっとう鳴いている羊をのり越えて、てっぺんまではあともう少しです。上手に自分の体を引き上げ、猿のしっぽの上に辿り着き、ついに動物ピラミッドの頂上に立ちました！もうへとへとでしたがペンギンは誇らしげに景色を見下ろしました。下では自分の出番を待っていたハリネズミが考え込んでいます。「いったいどうやったら僕があそこまで登れるっていうんだい？」




セット内容

動物パーツ : 28個 (7種各4個)
土台のワニ : 1個
サイコロ : 1個

ゲームの目的

一番最初に自分の動物をなくすことができる乗せ上手は、いったい誰でしょうか？

サイコロを振る



ゲームの準備

平らな場所で遊ぶようにしてください。
まずはワニをテーブルの中央に置きます。このワニがピラミッドの底辺の動物になります。全員、7種類の動物を1個ずつ、合計7個持ち、自分の前に置きます。2人か3人で遊ぶ場合は、余った動物を箱の中に戻してください。

遊び方

時計回りの順番で進めます。
フラミンゴのように片足立ちして、一番長く立っていた人から手番を始めます。もしくは、最も年下の人から始めてください。手番の人はサイコロを振ります。

サイコロで何が出ましたか？

●点が1つ
自分の前に置いてある動物を1つ選び、片手を使ってピラミッドの上の自由な場所に置きます。

●点が2つ
自分の前に置いてある動物を2つ選び、片手を使って1つずつピラミッドの上の自由な場所に置きます。

●ワニ
自分の前に置いてある動物を1つ選び、ワニの頭かしっぽの先にくっつけるように置いてください。これにより、動物を置くことの出来る場所が広がります。



サイコロでワニの目が出た場合は毎回、動物を1つ選んで横に広げていきます。



●手のひら

自分の前に置いてある動物を1つ選び、それを自分以外の誰かを指名して、代わりに置いてもらうことができます。



●ハテナマーク

今回乗せる動物を自分以外の人に決められてしまいます。いつも以上に慎重に乗せる必要があるでしょう。



動物ピラミッドを崩してしまった！

乗せるときに動物を下に落としてしまった、もしくはピラミッドを崩してしまった場合、その手番ではもう動物を乗せることはできません。

ピラミッドが崩れる
=
乗せる手番は終わり

ピラミッドを崩してしまったときの重要なルール

- ・1つ、もしくは2つの動物を落としてしまった。それらを引き取り自分の前に置きます。
- ・2つより多くの動物を落としてしまった。その中から動物を2つ選んで引き取り、残りは全て箱の中に戻してください。
- ・ピラミッドがすべて崩れてしまった。崩した人が2つの動物を選んで引き取り、ワニをテーブルに戻し、残りは全て箱の中に戻してください。
- ・誰も触っていないのにピラミッドが崩れた。落ちた動物全てを箱に戻します。

動物が落ちる、もしくはピラミッドが崩れる
=
2つまで動物を引取る

ゲームの終了

誰かが最初に自分の動物を全て無くしたらゲームが終了し、その人が今日の“動物ピラミッド名人”となることができます。

最後の動物を置く
=
勝ち

上級者向けのバリエーションルール

何度もこのゲームを経験したことのある人や、このゲームが得意な人は、以下のルールを加えて遊んでみましょう。

- ・3人以下で遊ぶ場合、残った動物は箱に戻さず、各自で適当に分配します。
- ・ピラミッドを崩してしまったとき、引き取る動物の上限を5つとします。
- ・自分の前に置いてある動物が残り1つの場合、サイコロは振らず、最後の1つを自力でピラミッドに乗せなくてはなりません。

1人でも遊びたい場合

どれだけたくさんの動物をワニの上に乗せられるかチャレンジしてください。