


AM2104 人数：2～4人 年齢：7才～ 時間：約10分

セット内容



カード計51枚



サイコロ2種各1ケ



いないよ!ディスク

ゲームの目的

サイコロの示す組み合わせのカードをいち早くさがそう!あれ?カードがないときは?いち早く「いないよ!ディスク」にタッチ!誰よりもカードをたくさん集めよう!

サイコロ

サイコロには数サイコロとシンボルサイコロがあります。数サイコロは0,1,2がそれぞれ2目。シンボルサイコロは、赤・青・緑と、動物・植物・乗り物の目があります。

カード

カードにはそれぞれ異なる絵が描かれています。動物・植物・乗り物が赤・青・緑の3色で描かれています。



ゲームの準備

「いないよ!ディスク」をみんなの手の届く真ん中に置きます。カードをシャッフルして「いないよ!ディスク」の周りに7枚表に向けて配置します。余ったカードは横に伏せて重ねておきます。



遊び方


みんなでいっせいに遊びます。年長の人から2つのサイコロを同時に振ってゲームを始めましょう。サイコロが示す条件と同じカードを場にあるだけ素早く見つけます。早く見つけた人がカードをもらえます。




木が一本のカード




車が2台のカード



赤いものが2つ



動物がいない



カードを獲得したら手元に伏せて重ねていきましょう。条件と同じカードが場になくったら、空いた場所に新しいカードを補充して再び7枚にします。時計回りに次の人がサイコロを振ってゲームを続けます。補充用のカードが無くなったら、カード補充をせずテーブルに残ったカードが全てなくなるまでゲームを続けましょう。

おてつきをしたら?

急ぎ過ぎるとおてつきしてしまいます。間違ったカードを場に戻しましょう。ペナルティーはありません。

サイコロを振って場の7枚に対応するカードが1枚もない場合は?

サイコロの組み合わせのカードが一枚もないということも起こります。その時は、すばやく「いないよ!ディスク」を取りましょう。いち早くディスクを取った人で、間違えていなかった場合はテーブルの上のカード、全てをもらえます。

注意!

「いないよ!ディスク」を取ったけど、おてつきだった場合はペナルティーが発生します。すでに獲得したカードを他のプレイヤーみんなに1枚づつ渡さないといけません。十分なカードがない場合は代わりに一回おやすみになります。

ゲームの決着

全てのカードが無くなったらゲーム終了です。その時点で一番たくさんカードを集めた人の勝利です。同点の場合は複数人の優勝です。

小さいお子様用の簡単ルール

ルールを簡単にして遊びましょう。みんなでいっせいにカードを探すことはせず、一人ずつサイコロを振った人が、ゆっくりカードを探します。勝敗はサイコロ運で決まりますが、カードを探すことを楽しんで遊べます。



ほかにもこんなシリーズがあるよ!



輸入販売元：株式会社ブラザー・ジョルダン社

〒631-0012 奈良市中山町 1512-1 www.brjordan.com