

Regenbogen Schlange



2



7



12



Regenbogen Schlange

レインボースネーク

von Brigitte Pokornik
mit Illustrationen von Oliver Freudenreich



人数: 2 ~ 5 人
年齢: 4 才から
時間: 約 15 分

セット内容:
カード 50 枚



頭カード



胴体カード



しっぽカード

ゲームのアイデア

プレイヤーは、できるだけ長いレインボースネークを作っていきます。一匹のヘビを完成させるには、1枚の頭と少なくとも1枚の胴体、そして1枚のしっぽカードが必要です。一番多くのカードを集めたプレイヤーがゲームの勝者です。

ゲームの準備

一人のプレイヤーが、カードをよく混ぜ裏向きにして机の上に扇状に並べます。

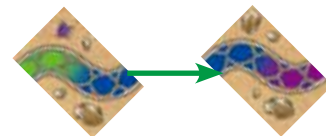
2

その中から1枚を表向きにして机の真ん中に置きます。




遊び方

最年少のプレイヤーから始め、時計回りに順番を交代していきましょう。自分の順番がきたら裏向きにしたカードの中から1枚めくります。既に場にでているカードの色と一致する場合は、色がつながらるように横に置きます。カードは一致するように回転させてもかまいません。



めくったカードが既に場にでているカードの色と一致しない場合は、そのカードは机の上の別のところに置きます。



3

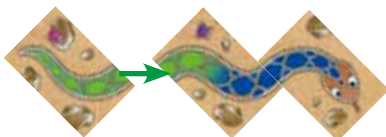
めくったカードが場の未完成のヘビの色と一致する場合は、さらに長くすることができます。両方向につなげることができますが、既に頭かしっぽがある場合は、一方向だけしかつなげることができません。



頭、胴体、しっぽが無いヘビは未完成です。3種類全てが揃い、完成するまでは場に置いたままにしておきます。

レインボースネークの完成

頭としっぽ、少なくとも1枚の胴体をつなげることができたら完成です。レインボースネークは必ずしも全ての色でできている必要はありません。



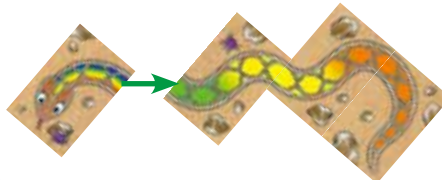
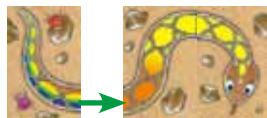
4

カードをつなげて完成させることができたプレイヤーは、そのヘビを自分の前に置きます。そして次のプレイヤーに順番を交代します。



ラッキーカード

虹色の頭としっぽのカードはラッキーカードです。この2種類のカードはどの色の胴体にもつなげることができます。



5

組み合わせ

図のように、めくった胴体カードで別々の未完成のヘビをつなげて1匹のヘビを完成させることができます。そのヘビは自分の前に置きます。



めくったカード

めくったカードでつなげることができるのは、場の未完成の2匹のみです。それぞれの色と一致しない場合はつなげることができません。

ゲームの終了

扇状の山から最後の1枚をめくった時点でゲーム終了です。そのカードをめくったプレイヤーがヘビを完成させることができる場合は、そのヘビを獲得することができます。各プレイヤーは集めたカードを数えます。一番多くのカードを集めたプレイヤーがゲームの勝者です。2人以上のプレイヤーが同数の場合は、より長いレインボースネークを持っているプレイヤーを勝者とします。



輸入販売元: 株式会社ブラザー・ジョルダン社
〒631-0012 奈良県奈良市中山町1512-1
TEL: 0742-40-4048 www.brjordan.com



© AMIGO Spiel + Freizeit GmbH, D-63128 Dietzenbach, 1999

Version 1.3

6