

課題の組み合わせと同じになるように、
ワームブロックを白いマス目の上に置きましょう。




セット内容：

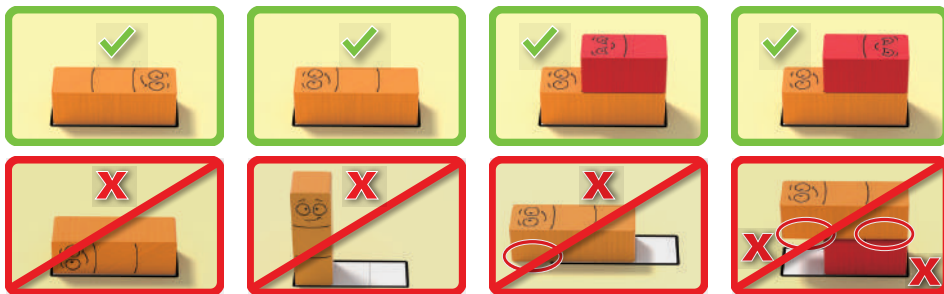
ワームブロック 14ヶ (7色各2)、課題ブック 1冊、
多言語説明書 (解答付き) 1冊

遊び方：

課題ブックの上部に描かれている絵柄と、
ワームブロックを真上から見て同じになるように、
以下のルールに従って置いていきましょう。



- 白いマス目からはみ出てはいけません。
- 1ブロックも宙に浮いてはいけません。
- どのワームブロックも必ず上から顔が見えるように置きます。



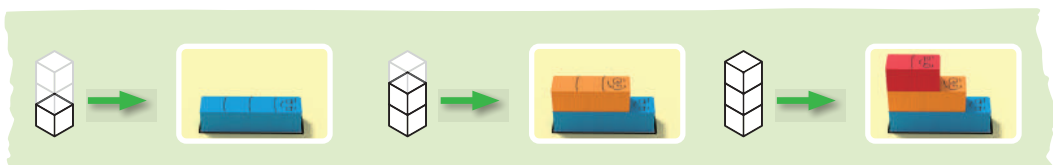
課題 1 から順番に挑戦していきましょう。数字が大きくなるほど難易度が高くなります。

課題 1 ～ 15 (緑の三角) → 初級①【1段】

課題 16 ～ 30 (緑の三角) → 初級②【2段】

課題 31 ～ 50 (橙の三角) → 中級【2段】

課題 51 ～ 60 (赤の三角) → 上級【3段】



答えは、多言語説明書の p34 ～ p46 に記載されています。